

## 건강보험자격득실확인서 인터넷 발급방법 How to get National Health Insurance Certificate on-line

공인인증서가 있는 경우에만 가능

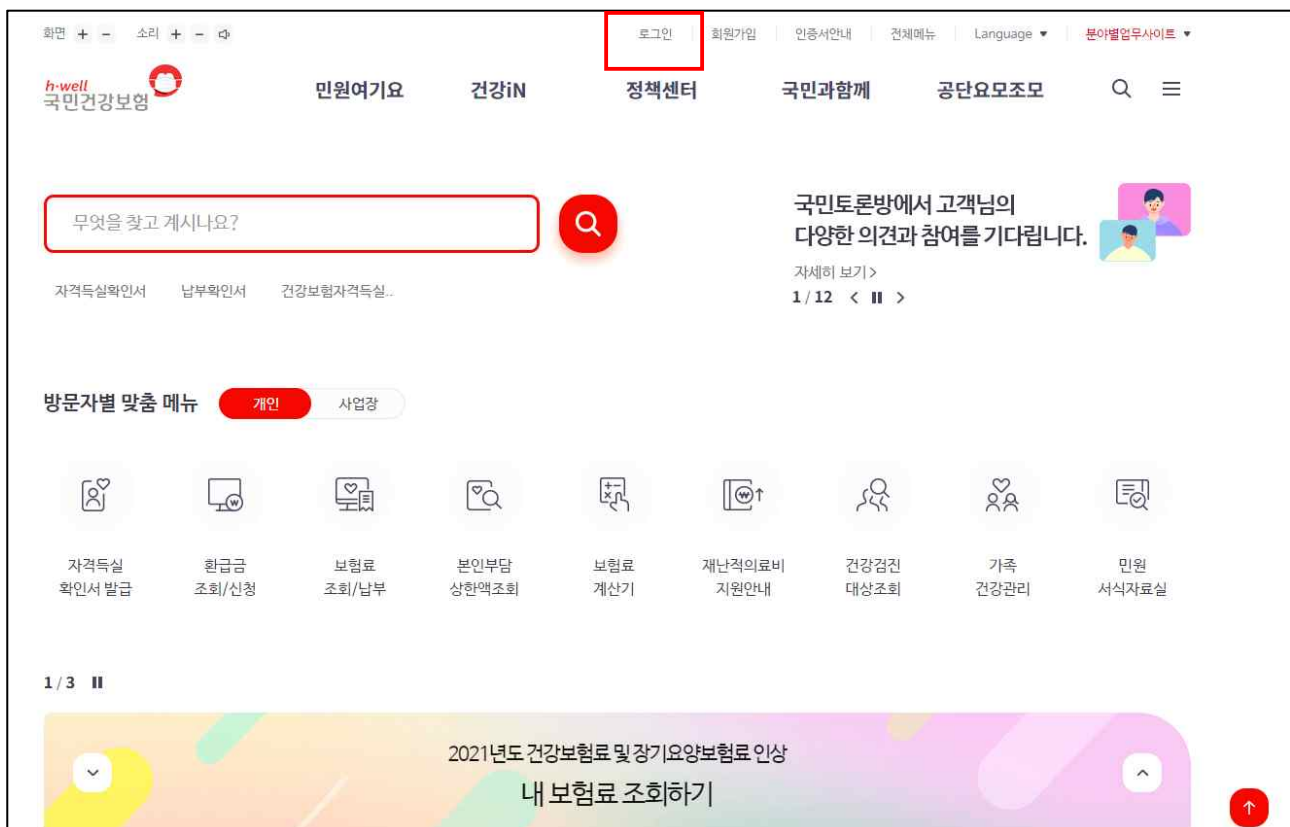
available only if you hold your internet banking certificate.

1. 국민건강보험 홈페이지 방문 Visit National Health Insurance Service webpage.

<https://www.nhis.or.kr/nhis/index.do>


2. 로그인 클릭(국문홈페이지에서만 로그인 가능함)

Click “로그인” - available only from the Korean webpage



### 3. 공동금융인증서를 등록하세요. Register your banking certificate to NHIS webpage.

**처음 오셨나요?**




국민건강보험의 개인서비스는 인증서를 최초 1회 등록 후  
공동인증 또는 금융인증만으로 각종 조회 및 발급 서비스를  
간편하게 이용하실 수 있습니다.

공동·금융 인증서등록

공동인증서안내

**로그인**




공동·금융인증서

인증서를 최초 1회 등록 후에는 인증서 로그인만으로 이용하실 수 있습니다.

주민등록번호

Alien Registration Number

인증서선택



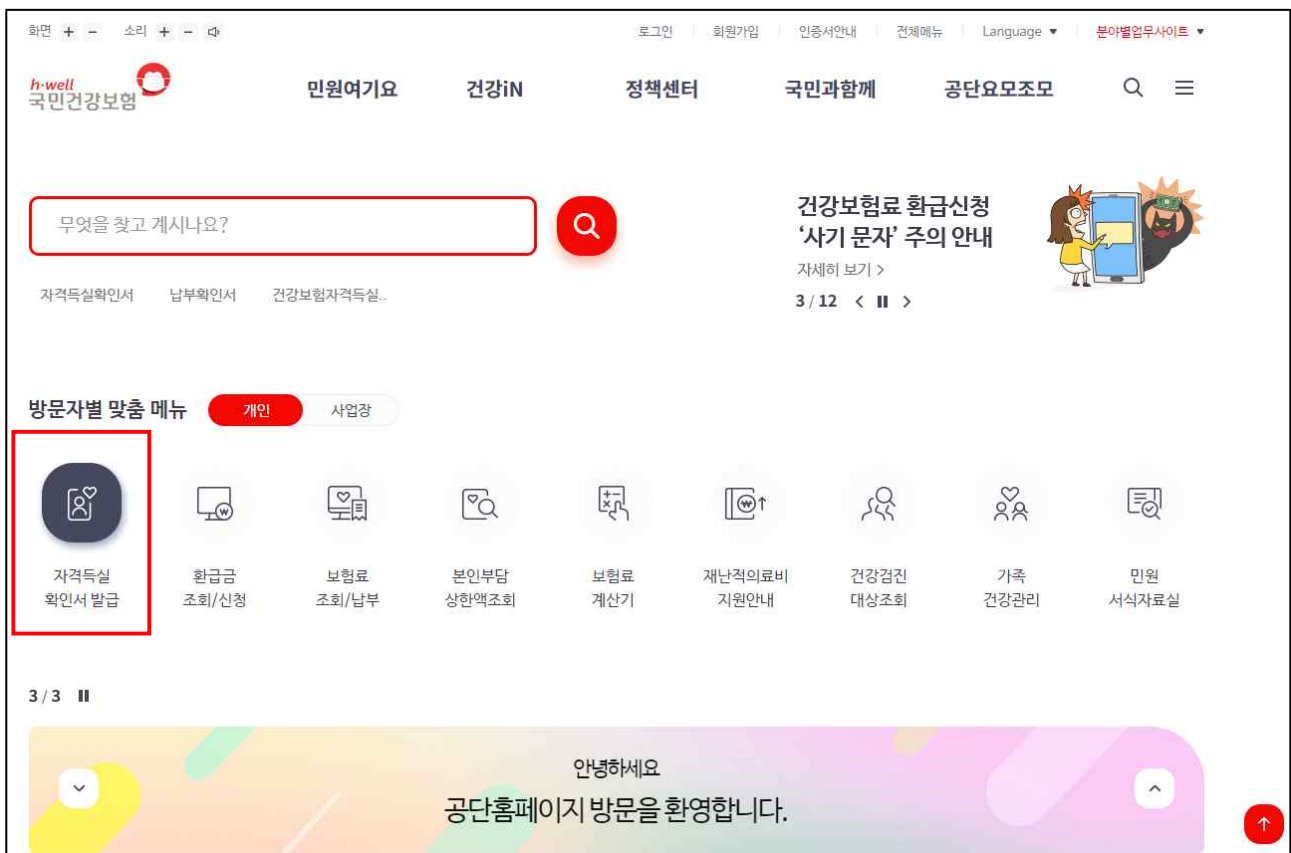
The screenshot shows the '공동인증서' (Joint Certificate) section. It includes a search bar with filters like '브라우저' (Browser), '인증서찾기' (Find Certificate), '하드디스크' (Hard Disk), '이동식디스크' (Removable Disk), and '스마트인증' (Smart Authentication). Below this is a table with columns '구분' (Category), '사용자' (User), '만료일' (Expiration Date), and '발급자' (Issuer). A search icon and text prompt users to select a certificate file (signCert.der + signPri.key). At the bottom, there are buttons for '인증서 보기' (View Certificate), '인증서 삭제' (Delete Certificate), and '인증서 복사' (Copy Certificate), along with a password input field and '확인' (Confirm) and '취소' (Cancel) buttons.

인증서를 선택하고 암호를 입력하세요.  
Select your banking certificate and password.

### 4. 로그인 하세요. Log-in with registered banking certificate.



## 5. 자격득실확인서발급을 클릭하세요. Click “자격득실확인서발급”



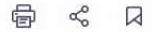
6. 자격득실내역을 확인하고 아래쪽에 **프린트발급** 버튼을 클릭하세요.

Check your insurance status and click **프린트발급**.

민원여기요 > 개인민원 > 증명서 발급/확인 > 자격득실확인서

## 개인민원

## 자격득실확인서



### 개인민원업무 목록

#### 증명서 발급/확인

- 자격확인서
- **자격득실확인서**
- 보험료 원납증명서
- 보험료 납부확인서
- 건강보험 본인부담금 확인서
- 기타장수금 납부확인서
- 차상위본인부담경감증명서
- 건강보험증 발급 신청
- 증명서진위확인
- 증명서 팩스발급 처리결과 조회

#### 자격조회



본인의 자격득실확인서를 발급받을 수 있는 서비스입니다.  
자격득실확인서란, 가입자 또는 가입자였던 자의 건강보험자격득실 내역을 확인하는 증명서입니다.

### 알려드립니다

- 주민등록번호 또는 성명이 변경된 경우 이전자료는 확인되지 않으므로 가까운 지사에 문의하시기 바랍니다.
- 개인정보를 타인에게 매매 또는 양도하여 관련정보가 악용되는 사례가 발생하지 않도록 철저히 관리하시기 바랍니다.
- 타인명의도용과 같은 부정한 방법으로 개인정보를 침해 또는 누설하는 경우 관련법에 의해 처벌 받습니다.  
(정보통신망이용촉진 및 정보보호 등에 관한 법률)
- 일일 발급 횟수는 20회로 제한되어 있습니다. 20회 초과 시 고객센터 또는 지사 방문을 통해 발급 받으시기 바랍니다.

### 조회

주민등록번호

조회조건

전체

조회

## 자격득실내역

✓	가입자구분	사업장명칭	취득일	상실일
✓				
✓				
✓				
✓				
✓				

프린트발급

팩스전송

www.nhis.or.kr 내용:

프린트 출력하시겠습니까?

확인

취소

자격득실확인서 < 증명서 발급/확인 < 개인민원 < 민원여기요 | 국민건강보험 - Chrome

nhis.or.kr/nhis/minwon/jpAea00402.do

증명서 생성이 완료되었습니다.  
저장 후 창을 닫아주시기 바랍니다.  
다운로드 받는 PDF는 정보보호를 위해  
암호화 처리 되어 있습니다.  
비밀번호는 개인:생년월일(ex.770101)  
사업자:사업자등록번호 입니다.

증명서가 다운로드 되었으며, 파일은 생년월일 6자리를 입력하여야 확인할 수 있습니다.  
The file is downloaded and you can open it with password 6 digits of your DOB(YYMMDD).

nhis-20210610202....pdf

모두 표시